



# **markilux** Fenster- und Wintergartenmarkisen

Schatten, wo Sie ihn brauchen. Behagliche Kühle. Intelligente Technik.  
Farben für jeden Geschmack. Entdecken Sie Ihr Wunschmodell.

**markilux**

# markilux Produkte

Erfahrung und Wissen aus Tradition – Ideen und Kreativität für die Zukunft

## Design

markilux Produkte zeichnen sich durch zeitloses Design aus. Modernität und Klassik vereinen sich zu idealen Produkten für Ihr Haus. Bekannte Designer gestalten Schönheit in Technik und Textil.

## Innovation

markilux Markisen gibt es nicht zufällig. In jedem unserer Produkte finden sich technische Innovationen für den jeweiligen Einsatzzweck. Wir versuchen, die Anforderungen von morgen bereits heute zu erkennen.

## Dynamik

markilux Entwicklungen sind dynamisch. Wir denken langfristig, denn markilux Kunden sollen viele Jahre Freude an unseren Produkten haben. Viele Ideen, die wir haben, sind im Rahmen von Nachrüstungen auch rückwärtskompatibel. Dies gewährleistet eine extreme Langlebigkeit unserer Produkte.





### Funktion

markilux Technik ist für eine kleine Ewigkeit bestimmt. Höchste Ansprüche an die eingesetzten Materialien sorgen für störungsfreie Funktion über viele Jahre.

### Sicherheit

Höchste Standards und Zertifikate unabhängiger Prüfinstitute dokumentieren unsere Verpflichtung zu Qualität. Die Einzigartigkeit unserer Fertigung, Textilherstellung und Markisenbau in einem Unternehmen, lässt Produkte entstehen, die jedem Wunsch gerecht werden.

### Service

markilux, dem Handwerk verpflichtet. Fachbetriebe des Handwerks sind unsere Partner in Ihrer Nähe, wenn es um den Verkauf und die Montage der Markisen geht. Wir unterstützen diese Betriebe mit Schulungen und Know-how Transfer.

markilux – Ein Beitrag zum Klimaschutz . . .	4
Vertikal-Kassettenmarkisen . . . . .	6
markilux 710/810 . . . . .	8
markilux 720/820 und 725/825 . . . . .	10
markilux 750/850 . . . . .	12
markilux 760/860 . . . . .	14
markilux 869/869 zip . . . . .	16
markilux 620 zip . . . . .	18
markilux 660 zip . . . . .	20

Fallarm-Kassettenmarkisen . . . . .	22
markilux 730/830 . . . . .	24
<b>Markisoletten</b> . . . . .	26
markilux 740/840 und 745/845 . . . . .	28
<b>Dreiecksbeschattung</b> . . . . .	30
markilux 893 . . . . .	31

Wintergartenmarkisen . . . . .	32
markilux 780/880 . . . . .	34
markilux 889/889 zip . . . . .	36
markilux 8800/8800 zip . . . . .	38
markilux 8850 . . . . .	40
markilux Baldachin . . . . .	42

markilux	
Zubehör und Sonderausstattung . . . . .	44
markilux Fenstermarkisen	
Übersicht Gestellfarben und Maße . . . . .	46
markilux Wintergartenmarkisen	
Übersicht Gestellfarben und Maße . . . . .	47



**markilux** - ein Beitrag zum Klimaschutz

## Energie-Einsparung durch Beschattungsanlagen // markilux Markisen leisten einen Beitrag zum Klimaschutz



Effektive Heiztechnik, gute Wärmedämmung, moderne Energiesparlampen – auch die Privathaushalte können einiges zur Reduzierung des Energieverbrauchs und der Schadstoffemissionen beitragen.

Ein Bereich, der in diesem Zusammenhang meistens vernachlässigt wird, ist der Sonnenschutz. Dabei gibt es gerade hier die Chance, mit vergleichsweise geringen Investitionen eine große Menge an schädlichem CO<sub>2</sub>-Ausstoß zu vermeiden. Der große Vorteil von Sonnenschutzsystemen liegt in ihrer Flexibilität. Sie können je nach Tages- oder Jahreszeit so eingesetzt werden, dass sie die Gesamtenergiebilanz eines Gebäudes positiv beeinflussen.

So sorgt im Sommer die Beschattung von Fenstern und Glasfassaden dafür, dass Klimaanlage seltener

zum Einsatz kommen müssen. In der kälteren Jahreszeit können außenliegende Beschattungen tagsüber zurückgezogen werden, damit die Energie der Wintersonne die Gebäudeheizung unterstützt. Nachts bilden sich vor allem bei der Kombination von innen- und außenliegendem Sonnenschutz praktische Luftpolster, die Wärmeverluste nach außen verhindern. Der Heizenergiebedarf eines Hauses lässt sich auf diese Weise um bis zu zehn Prozent senken.

Eine aktuelle Studie der European Solar Shading Organization (ES-SO), dem Dachverband der europäischen Rollladen- und Sonnenschutzverbände, belegt für diese Nutzungsmöglichkeiten ein enormes Klimaschutz-Potenzial: Insgesamt 111 Mio. Tonnen CO<sub>2</sub> können europaweit pro Jahr allein durch sinnvoll eingesetzten Sonnenschutz eingespart werden. Davon entfallen 80 Mio. auf die Reduzierung des Kühlenergiebedarfs und 31 Mio. auf die geringere Nutzung von Heizenergie.



**markilux**



**markilux** Vertikal-Kassettenmarkisen

Jeder liebt die Sonne und möchte sie trotzdem auch mal aussperren können. markilux Vertikal-Kassettenmarkisen sind der einfachste Weg zu wohldosiertem Sonnenlicht, damit Sie die schönen Seiten des Lebens noch besser genießen können!

Die zuverlässige, ausgefeilte Technik garantiert eine unproblematische Montage, die hochwertigen Materialien und die Verarbeitung ein extra langes Leben. Viele praktische Details sorgen dafür, dass Sie genau die markilux bekommen, die zu Ihren Fenstern passt.

Einige markilux Fenster-Markisen gibt es sowohl mit runder („markilux 8..“) als auch mit eckiger („markilux 7..“) Kassette. Wofür Sie sich entscheiden, hängt von den baulichen Gegebenheiten und Ihrem persönlichen Geschmack ab.



***markilux***



**markilux** 710/810



## markilux 710 und 810 // Die Vertikal-Kassettenmarkisen mit seitlicher Seilführung. Klassisch, praktisch, gut.

### Design und Technik

Ein bewährtes Prinzip für kühlen Schatten und angenehmes Licht. Dabei schützt sie vor zuviel Wärme ebenso wie vor neugierigen Blicken.

Rund oder eckig – Sie haben die Wahl. Die kleine, optisch dezente Kasette aus stranggepresstem Aluminium ist pulverbeschichtet, und eingefahren ist das Markisentuch durch die rundum geschlossene Kasette optimal vor Witterungseinflüssen geschützt.

Seitliche Führung des Markisentuches durch kunststoffummantelte Drahtseile - ein bewährtes Prinzip! Alle Konstruktionselemente sind wartungsarm und korrosionsgeschützt.

### Tuchauswahl

Zur Wahl stehen alle Tuchdessins der aktuellen markilux collection aus sunvas und sunsilk snc einschließlich der Dessinsreihe visutex. Außerdem sind größenabhängig die Tuchdessins der specials-Serie wie vuscreen Alu, vuscreen FR, perfotex und sunvas transolair möglich.

### Maße

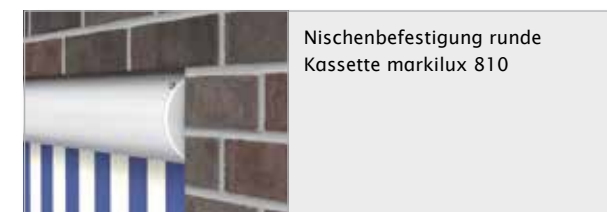
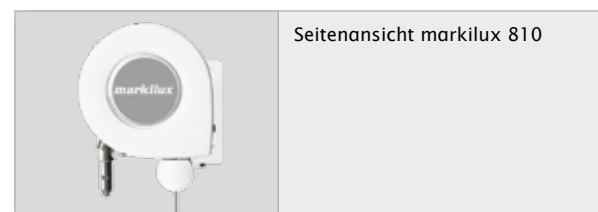
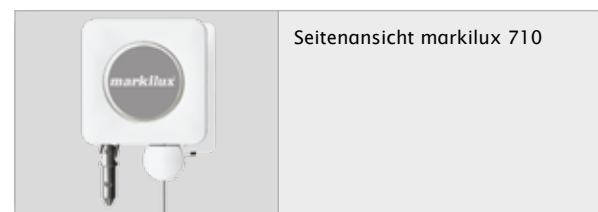
Die maximale Breite beträgt 500 cm bei einer Anlagenhöhe bis zu 350 cm. Bis zu einer Gesamtbreite von 1000 cm können zwei Einzelanlagen auch gekoppelt werden.

### Antrieb

Serienmäßig ist die Markise mit einem Kurbelantrieb ausgestattet. Ein Elektromotor oder ein Funkmotor mit markilux Fernbedienung ist als Sonderzubehör erhältlich.



Sonderausstattungen, Gestellfarben und technische Details ab Seite 44.





**markilux** 720/820 und 725/825

## markilux 720/820 und 725/825 // Mit Führungsschienen und verschiedenen Befestigungsvarianten.

### Design und Technik

Sie sind nicht nur etwas fürs Auge, sie lassen sich auch individuell befestigen.

Für eine direkte Befestigung ohne zusätzliche Halter eignet sich die markilux 720/820 mit ihren Winkelführungsschienen. Die Modelle markilux 725/825 werden durch verschiedene Halterkombinationen auf Abstand montiert.

Rund oder eckig – Sie haben die Wahl. Die kleine, optisch dezente Kassette aus stranggepresstem Aluminium ist pulverbeschichtet, und eingefahren ist das Markisentuch durch die rundum geschlossene Kassette optimal vor Witterungseinflüssen geschützt.

Seitliche Führung des Markisentuches durch stabile Führungsschienen aus Aluminium. Alle Konstruktionselemente sind wartungsarm und korrosionsgeschützt.

### Tuchauswahl


Zur Auswahl stehen alle Tuchdessins der aktuellen markilux collection aus sunvas und sunsilk snc einschließlich der Dessinsreihe visutex. Außerdem sind größenabhängig die Tuchdessins der specials-Serie wie vuscreen Alu, vuscreen FR, perfotex und sunvas transolair möglich.

### Maße

Die maximale Breite beträgt 300 cm bei einer Anlagenhöhe bis zu 350 cm. Bis zu einer Gesamtbreite von 600 cm können zwei Einzelanlagen auch gekoppelt werden.

### Antrieb

Serienmäßig ist die Markise mit einem Kurbelantrieb ausgestattet. Ein Elektromotor oder ein Funkmotor mit markilux Fernbedienung ist als Sonderzubehör erhältlich.



markilux 820 mit Winkelführungsschienen

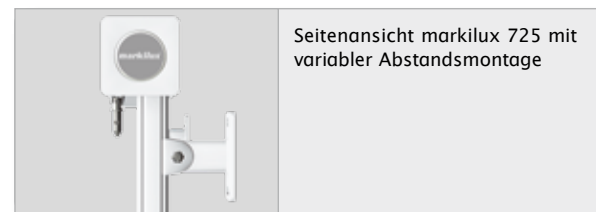


markilux 825 Schienenführung mit Abstandshalter

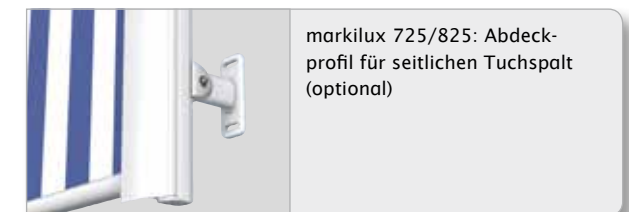
Sonderausstattungen, Gestellfarben und technische Details ab Seite 44.



Seitenansicht markilux 720



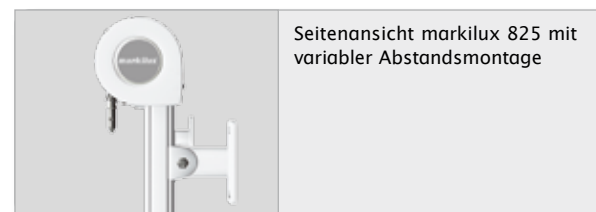
Seitenansicht markilux 725 mit variabler Abstandsmontage



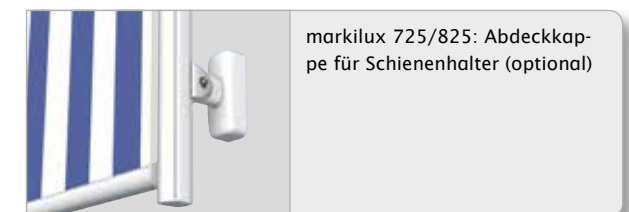
markilux 725/825: Abdeckprofil für seitlichen Tuchspalt (optional)



Seitenansicht markilux 820



Seitenansicht markilux 825 mit variabler Abstandsmontage



markilux 725/825: Abdeckkappe für Schienenhalter (optional)



**markilux** 750/850

## markilux 750 und 850 // Mit Edelstahlstangenführung – die elegante Alternative zur klassischen Seilführung.

### Design und Technik

Was gefällt Ihnen besser? Hier ist die markilux für alle, die statt Seilführung lieber Edelstahl-Stangenführung hätten.

Rund oder eckig – Sie haben die Wahl. Die kleine, optisch dezente Kassette aus stranggepresstem Aluminium ist pulverbeschichtet, und eingefahren ist das Markisentuch durch die rundum geschlossene Kassette optimal vor Witterungseinflüssen geschützt.

Seitliche Führung des Markisentuches durch stabile Edelstahlstangen. Alle Konstruktionselemente sind wartungsarm und korrosionsgeschützt.

### Tuchauswahl

Zur Auswahl stehen alle Tuchdessins der aktuellen markilux collection aus sunvas und sunsilk snc einschließlich der Dessinsreihe visutex. Außerdem sind größenabhängig die Tuchdessins der specials-Serie wie vuscreen Alu, vuscreen FR, perfotex und sunvas transolair möglich.

### Maße

Die maximale Breite beträgt 500 cm bei einer Anlagenhöhe bis zu 350 cm. Bis zu einer Gesamtbreite von 1000 cm können zwei Einzelanlagen auch gekoppelt werden.

### Antrieb

Serienmäßig ist die Markise mit einem Kurbelantrieb ausgestattet. Ein Elektromotor oder ein Funkmotor mit markilux Fernbedienung ist als Sonderzubehör erhältlich.



Sonderausstattungen, Gestellfarben und technische Details ab Seite 44.



**markilux** 760/860

## markilux 760 und 860 // Mit Schienenführung und Gegenzug für beste Tuchspannung, Optik und elegantes Aussehen.

### Design und Technik

Besonders straff und optimal gespannt  
– die Vertikalmarkise mit dem Variogurt  
Gegenzugsystem.

Rund oder eckig – Sie haben die Wahl. Die kleine,  
optisch dezente Kassette aus stranggepresstem  
Aluminium ist pulverbeschichtet, und eingefahren ist  
das Markisentuch durch die rundum geschlossene  
Kassette optimal vor Witterungseinflüssen  
geschützt.

Seitliche Führung des Markisentuches durch stabile  
Führungsschienen aus Aluminium. Ein spezielles  
Variogurt-Gegenzugsystem sorgt für eine optimale  
Tuchspannung bei komplett ausgefahrener  
Markise. Die markilux 760/860 ist windstabil bis  
Windwiderstandsklasse 3 (Windstärke 6). Alle  
Konstruktionselemente sind wartungsarm und  
korrosionsgeschützt.

### Tuchauswahl

Zur Wahl stehen alle Tuchdessins der aktuellen  
markilux collection aus sunvas und sunsilk snc  
einschließlich der Dessinsreihe visutex. Außerdem  
sind größenabhängig die Tuchdessins der  
specials-Serie wie vuscreen Alu, vuscreen FR,  
perfortex und sunvas transolair möglich.

### Maße

Die maximale Breite beträgt 400 cm bei einer  
maximalen Anlagenhöhe von 250 cm. Bei einer  
maximalen Anlagenhöhe von 400 cm ist eine  
maximale Breite von 325 cm möglich.

### Antrieb

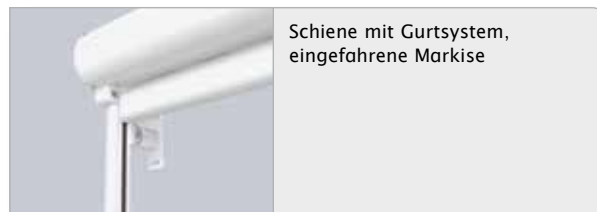
Serienmäßig ist die Markise mit einem  
Kurbelantrieb ausgestattet. Ein Elektromotor oder  
ein Funkmotor mit markilux Fernbedienung ist als  
Sonderzubehör erhältlich.



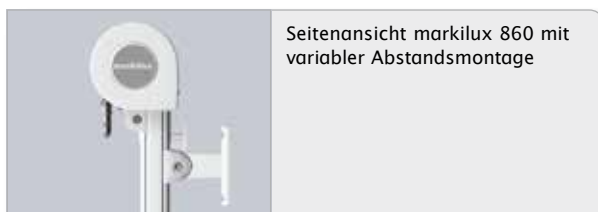
**Windstabil bis  
Windwiderstandsklasse 3  
durch Variogurt-Gegenzugsystem  
(entspricht Windstärke 6)**



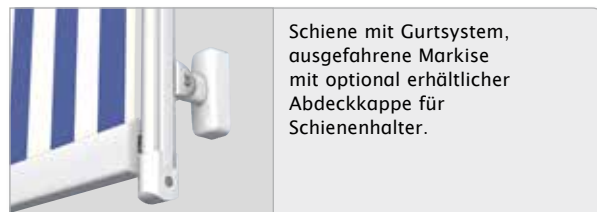
Seitenansicht markilux 760 mit  
variabler Abstandsmontage



Schiene mit Gurtsystem,  
eingefahrene Markise



Seitenansicht markilux 860 mit  
variabler Abstandsmontage



Schiene mit Gurtsystem,  
ausgefahrene Markise  
mit optional erhältlicher  
Abdeckkappe für  
Schienehalter.



Abdeckprofil für seitlichen  
Tuchspalt (optional)

Sonderausstattungen, Gestellfarben  
und technische Details ab Seite 44.



**markilux** 869/869 zip

**größenabhängig windstabil  
bis Windwiderstandsklasse 3  
durch Variogurt-Gegenzugsystem  
(entspricht Windstärke 6)**



## markilux 869 und 869 zip // **Optimal, vertikal – die Vertikal Kassetten Markise für große Flächen. Optional mit zip System.**

### Design und Technik

Die formschöne, tropfenförmige Aluminium-Kassette ist nur 141 mm hoch und dadurch dezent und unauffällig. Das eingefahrene Markisentuch ist durch eine rundum geschlossene Kassette vor Witterungseinflüssen geschützt.

Die Markise ist dadurch besonders windstabil. Größenabhängig bis Windwiderstandsklasse 3 (Windstärke 6). Auch größere Flächen bieten mit Windwiderstandsklasse 2 (Windstärke 5) noch einen sicheren Komfort. Spezielle Variogurte sorgen für eine optimale Tuchspannung bei komplett ausgefahrener Markise.



Seitenansicht mit Kurbelantrieb



Nischenbefestigung,  
runde Kassette



Geschlossene Optik durch  
**zip System (optional)** ohne  
störenden Spalt zwischen  
Tuch und Führungsschiene

Die Führung des Markisentuches erfolgt durch stabile Führungsschienen aus Aluminium und die 85 mm starke Tuchwelle sorgt auch bei großen Flächen für hohe Stabilität und ein optimales Wickelverhalten des Markisentuches.

### markilux 869 zip – optional

Für eine sichere seitliche Tuchführung und eine schöne geschlossene Optik, ganz ohne störenden Spalt zwischen dem Tuch und den Führungsschienen, sorgt das zip-System.

### Antrieb

Serienmäßig ist die markilux 869 mit einem Kurbelantrieb ausgestattet. Ein Elektromotor oder ein Funkmotor mit markilux Fernbedienung ist optional erhältlich.

Die markilux 869 zip ist serienmäßig mit einem Elektromotor versehen. Optional ist ein Funkmotor mit markilux Fernbedienung möglich.

### Tuchauswahl

Zur Wahl stehen alle Tuchdessins der aktuellen markilux collection aus sunvas und sunsilk snc einschließlich der Dessinserie visutex. Außerdem sind größenabhängig die Tuchdessins der special-Serie wie vuscreen Alu, vuscreen FR und sunvas transolair möglich.

### Maße


Bei einer Breite von 600 cm beträgt die maximale Anlagenhöhe 350 cm. Auch Anlagenhöhen von 600 cm sind bei einer maximalen Breite von 400 cm zu realisieren.

**Bei der markilux 869 zip** ist bei einer Breite von 550 cm eine Anlagenhöhe bis zu 400 cm möglich. Der optimale Sonnenschutz also für große Fenster- und Fassadenflächen.



### markilux Folienfenster für markilux 860 und markilux 869

Für die Vertikalmarkisen mit Gegenzug, markilux 860 und markilux 869, bieten wir Markisentücher mit eingearbeiteten Folienfenstern an. Grundmaterial des Fensters ist eine transparente UV-beständige Folie. (Materialbedingt ist eine Eintrübung der Fensterfolie möglich.) Die maximale Anzahl der Fenster je Tuch ergibt sich aus der Tuchbreite und der Anzahl der vollen Tuchbahnen. Die Fenster werden nur in ganze Gewebbahnen eingearbeitet. Dabei kann die max. Fensterhöhe bis zu 200 cm und die max. Breite bis zu 107 cm betragen. **Bei Markisen mit zip-System sind aus technischen Gründen Folienfenster nicht möglich.**



**markilux** 620 zip

Windstabil bis  
Windwiderstandsklasse 3  
(entspricht Windstärke 6)

## markilux 620 zip // Vertikal Kassettenmarkise – besonders windstabil – ohne Tuchspalt – optional mit Insektenschutz

### Design und Technik

Die Vertikalmarkise der ideale Schutz vor Sonne und ungewollten Blicken. Das zip-System ermöglicht eine schöne, geschlossene Optik - ganz ohne störenden Spalt zwischen Markisentuch und Führungsschiene. Die kleine, eckige, optisch dezente Kasette aus stranggepresstem Aluminium hat eine Höhe von 110 mm und eine Tiefe von 95 mm. Das eingefahrene Markisentuch und auch der eingefahrene optionale Insektenschutz sind durch eine rundum geschlossene Kasette vor Witterungseinflüssen geschützt. Am Ausfallprofil ist kein Saum sichtbar.

Seitliche Führung des Markisentuches oder des Insektenschutzes durch stabile Führungsschienen aus Aluminium – die teilelastische Innenschiene sorgt für optimale Tuchspannung und eine Geräuschreduzierung bei Wind.

Die Schienen der markilux 620 zip können direkt auf der Wand, dem Fensterrahmen oder der Laibung befestigt werden. Bei optionaler Ausstattung mit Insektenschutz ist der Rahmen auch unten geschlossen.

### Antrieb

Serienmäßig ist die markilux 620 zip mit einem Motorantrieb ausgestattet. Optional ist auch ein Funkmotor mit Funkfernbedienung möglich.

### Tuchauswahl

Zur Wahl stehen alle Tuchdessins der aktuellen markilux collection aus sunvas und sunsilk snc einschließlich der Dessinsreihe visutex. Außerdem sind größenabhängig die Tuchdessins der specials-Serie wie vuscreen Alu, vuscreen FR und sunvas transolair möglich.

### Extras

Optional mit Insektenschutz durch unten integrierte Tuchkassette für das Insektengitter. Die Tuchspannung des Insektenschutzes erfolgt durch eine integrierte Federmechanik. Der Rahmen kann optional mit einem zusätzlichen Abschlussprofil unten verschlossen werden – das Ausfallprofil ist dann unten mit einer Bürstendichtung ausgestattet

### Maße

Die maximale Breite beträgt 300 cm bei einer Anlagenhöhe von bis zu 300 cm. Bei einer Ausstattung mit Insektenschutz beträgt die maximale Breite 200 cm bei einer Anlagenhöhe von bis zu 250 cm.

Sonderausstattungen, Gestellfarben und technische Details ab Seite 44.



Geschlossene Optik durch **zip System** – ohne störenden Spalt zwischen Tuch und Führungsschiene




Markise ausgefahren mit unterem Rahmenprofil und Bürstendichtung als Abschluss (optional)



Markise ausgefahren – untere Kasette mit Insektenschutz (optional) als Abschluss des Rahmens



Ausfallprofil mit zusätzlichem Insektenschutz (optional)



Markise mit eingehängtem Insektenschutz (optional) – Verriegelung durch Rändelschraube von innen aus dem Haus



Markise mit entriegeltem Insektenschutz (optional)



**markilux** 660 zip

**Windstabil bis  
Windwiderstandsklasse 3  
(entspricht Windstärke 6)**

## markilux 660 zip // Vertikal Kassettenmarkise mit Gegenzug und zip System – ohne Tuchspalt – optional mit Insektenschutz

### Design und Technik

Die Vertikalmarkise mit Gegenzug durch spezielle Variogurte – der ideale Schutz vor Sonne, Wind und ungewollten Blicken. Das zip-System ermöglicht eine schöne, geschlossene Optik – ganz ohne störenden Spalt zwischen Markisentuch und Führungsschiene. Die kleine, eckige, optisch dezente Kassette aus stranggepresstem Aluminium hat eine Höhe von 110 mm und eine Tiefe von 95 mm. Das eingefahrene Markisentuch und auch der eingefahrene optionale Insektenschutz sind durch eine rundum geschlossene Kassette vor Witterungseinflüssen geschützt. Am Ausfallprofil ist kein Saum sichtbar.

Seitliche Führung des Markisentuches oder des Insektenschutzes durch stabile Führungsschienen aus Aluminium – die teilelastische Innenschiene sorgt für optimale Tuchspannung und eine Geräuschreduzierung bei Wind.

Die Schienen der markilux 660 zip können direkt auf der Wand, dem Fensterrahmen oder der Laibung befestigt werden. Bei optionaler Ausstattung mit Insektenschutz ist der Rahmen auch unten geschlossen.

### Antrieb

Serienmäßig ist die markilux 660 zip mit einem Motorantrieb ausgestattet. Optional ist auch ein Funkmotor mit Funkfernbedienung möglich.

### Tuchauswahl

Zur Wahl stehen alle Tuchdessins der aktuellen markilux collection aus sunvas und sunsilk snc einschließlich der Dessinsreihe visutex. Außerdem sind größenabhängig die Tuchdessins der specials-Serie wie vuscreen Alu, vuscreen FR und sunvas transolair möglich.


### Extras

Optional mit Insektenschutz durch unten integrierte Tuchkassette für das Insektengitter. Die Tuchspannung des Insektenschutzes erfolgt durch eine integrierte Federmechanik. Der Rahmen kann optional mit einem zusätzlichen Abschlussprofil unten verschlossen werden – das Ausfallprofil ist dann unten mit einer Bürstendichtung ausgestattet


### Maße

Die maximale Breite beträgt 300 cm bei einer Anlagenhöhe von bis zu 300 cm. Bei einer Ausstattung mit Insektenschutz beträgt die maximale Breite 205 cm bei einer Anlagenhöhe von bis zu 250 cm.

Sonderausstattungen, Gestellfarben und technische Details ab Seite 44.



Markise mit eingehängtem Insektenschutz (optional) – Verriegelung durch Rändelschraube von innen aus dem Haus



Schnittansicht – seitliche Führungsschiene mit zip System und aufclipsbarem vorderem Profil zur Abdeckung der Befestigungsschrauben



Geschlossene Optik durch zip System ohne störenden Spalt zwischen Tuch und Führungsschiene



Seitenansicht – Tuchkassette mit Führungsschiene und Befestigungshalter



Markise ausgefahren mit unterem Rahmenprofil und Bürstendichtung als Abschluss (optional)



Schnittansicht – Führungsschiene mit zip System und innenliegendem Kunststoffprofil und Variogurt



**markilux** Fallarm-Kassettenmarkisen

Angenehmer Schatten – und trotzdem immer genügend Licht: Die Schrägstellung der Fallarm-Kassettenmarkisen sorgt dafür, dass Sie genau den richtigen Winkel treffen. Denn schließlich gibt es nicht nur hell und dunkel, sondern auch viele Abstufungen dazwischen.

Hervorragende Technik, hochwertige Materialien und erstklassige Verarbeitung machen Ihre markilux darüber hinaus zum höchst praktischen Schmuckstück an der Fassade.

markilux Fenster-Markisen gibt es sowohl mit runder („markilux 8..“) als auch mit eckiger („markilux 7..“) Kassette. Wofür Sie sich entscheiden, hängt von den baulichen Gegebenheiten und Ihrem persönlichen Geschmack ab.



***markilux***



markilux 730/830



## markilux 730 und 830 // Die Fallarm-Kassettenmarkise mit Gasdruckfedern. Individuell einstellbarer Schatten.

### Design und Technik

Die markilux, die den Licht- und Wärmeschutz ganz flexibel handhabt – bis 140° ist jeder Armschwenkwinkel möglich. Rund oder eckig – Sie haben die Wahl. Die kleine, optisch dezente Kassette aus stranggepresstem Aluminium ist pulverbeschichtet, und eingefahren ist das Markisentuch durch die rundum geschlossene Kassette optimal vor Witterungseinflüssen geschützt. Optimierte Gasdruckfedern sorgen für eine reibungsarme Bewegung der Fallarme und einen straffen Sitz des Markisentuches. Alle Konstruktionselemente sind wartungsarm und korrosionsgeschützt.

### Besonderheiten

Für die Anbringung auf Balkonen gibt es praktische Standrohre, die z.B. zwischen Balkondecke und Boden fest eingeklemmt oder verschraubt werden.

### Tuchauswahl

Zur Auswahl stehen alle Tuchdessins der aktuellen markilux collection aus sunvas und sunsilk snc einschließlich der Dessinsreihe visutex. Außerdem sind größenabhängig die Tuchdessins der specials-Serie wie vuscreen Alu, vuscreen FR, perfotex und sunvas transolair möglich.

### Maße

Die maximale Breite als Einzelanlage beträgt 700 cm (mit Tuchteilung und drei Fallarmen). Gekoppelte Markisen, bestehend aus zwei Einzelanlagen, sind bis zu einer Gesamtbreite von 800 cm möglich. Verschiedene Kombinationsmöglichkeiten aufeinander abgestimmter Arm- und Tuchlängen sorgen für einen individuellen Sonnenschutz, so wie Sie ihn brauchen.

### Antrieb

Serienmäßig ist die Markise mit einem Kurbelantrieb ausgestattet. Ein Elektromotor oder ein Funkmotor mit markilux Fernbedienung ist als Sonderzubehör erhältlich.



Sonderausstattungen, Gestellfarben und technische Details ab Seite 44.



Gasdruckfeder am Drehpunkt der Arme



Verschlussmechanik Fallrohr markilux 730 (abgebildet) und 830



Optional zwei ausziehbare Aluminium Standrohre mit Klemmvorrichtung (mit Aufpreis, Klemmhöhe 220 bis 320 cm)



Nischenbefestigung eckige Kassette markilux 730



Nischenbefestigung runde Kassette markilux 830



**markilux** Markisoletten

Das Verhältnis zwischen Ausblick und Schatten ist gut abgestimmt – durch die ideale Kombination aus Vertikal- und Fallarmmarkise gilt die Markisolette als der Allrounder unter den Fenstermarkisen. Optisch getrennt durch ein Leitrohr fährt der obere Teil der Markisolette senkrecht aus, während der untere Teil schräg ausgestellt wird. Schließlich soll auch Ihre Fassade gut aussehen.

Die zuverlässige, ausgereifte Technik sowie hochwertige Materialien und eine erstklassige Verarbeitung sorgen für Nachhaltigkeit an Ihrer

Fassade und machen sie darüber hinaus zu einem höchst funktionellen Schmuckstück.

markilux Fenster-Markisen gibt es sowohl mit runder („markilux 8.“) als auch mit eckiger („markilux 7.“) Kassette. Wofür Sie sich entscheiden, hängt von den baulichen Gegebenheiten und Ihrem persönlichen Geschmack ab.



**markilux**



**markilux** 740/840 und 745/845

## markilux 740/840 und 745/845 // Die ideale Kombination: halb Vertikal-, halb Fallarmmarkise und ganz funktional.

### Design und Technik

Die markilux, die besonders gut und sicher sitzt – durch die hochwertige Gleitgarnitur mit optimierten Gasdruckfedern und Hochschlagsicherung.

Rund oder eckig – Sie haben die Wahl. Die kleine, optisch dezente Kassette aus stranggepresstem Aluminium ist pulverbeschichtet, und eingefahren ist das Markisentuch durch die rundum geschlossene Kassette optimal vor Witterungseinflüssen geschützt.

Seitliche Führung des Markisentuches durch stabile Führungsschienen aus Aluminium. Innovative Fallarme mit Gasdruckfedern sorgen für ein straff gespanntes Markisentuch. Die automatische Arretierung in den Führungsschienen verhindert zudem eine Aufwärtsbewegung der Armgarnitur bei Wind. Alle Konstruktionselemente sind wartungsarm und korrosionsgeschützt.

### Tuchauswahl

Zur Auswahl stehen alle Tuchdessins der aktuellen markilux collection aus sunvas und sunsilk snc einschließlich der Dessinsreihe visutex. Außerdem sind größenabhängig die Tuchdessins der specials-Serie wie vuscreen Alu, vuscreen FR, perfotex und sunvas transolair möglich.

### Maße

Die maximale Breite beträgt 300 cm bei einer Anlagenhöhe bis zu 300 cm. Bis zu einer Gesamtbreite von 500 cm können zwei Einzelanlagen auch gekoppelt werden.

### Antrieb

Serienmäßig ist die Markise mit einem Kurbelantrieb ausgestattet. Ein Elektromotor oder ein Funkmotor mit markilux Fernbedienung ist als Sonderzubehör erhältlich.

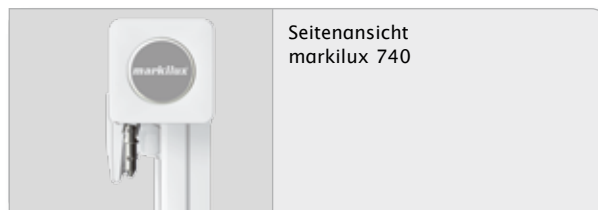


markilux 840 mit Winkelführungsschienen

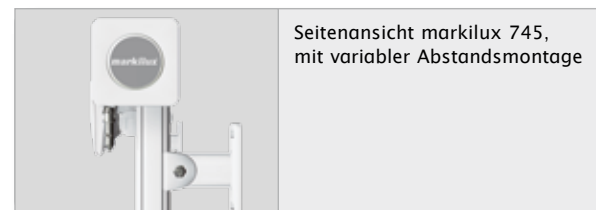


markilux 845 Schienenführung mit Abstandshalter

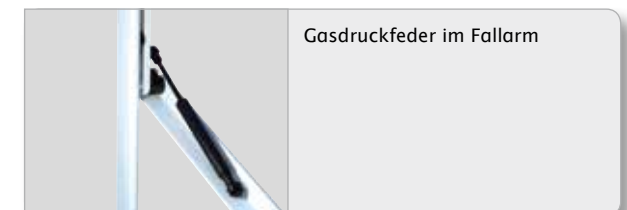
Sonderausstattungen, Gestellfarben und technische Details ab Seite 44.



Seitenansicht markilux 740



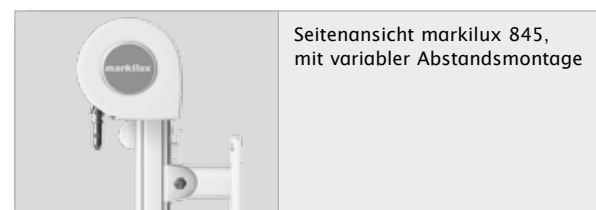
Seitenansicht markilux 745, mit variabler Abstandsmontage



Gasdruckfeder im Fallarm



Seitenansicht markilux 840



Seitenansicht markilux 845, mit variabler Abstandsmontage



markilux 840 eingefahren



**markilux** Dreieckbeschattung 893

## markilux 893 // Die Dreieckbeschattung für besondere Fälle.

### Design und Technik

Egal, ob außen vertikal angebracht oder als Flächenbeschattung im Innern von Lichtkuppeln, die markilux 893 ist die ideale Markise für dreieckige Fenster und Glasflächen. Mit der neuen Technik, die für optimierte Tuchspannung sorgt.

Die formschöne runde Kassette aus stranggepresstem Aluminium ist pulverbeschichtet, und eingefahren ist das Markisentuch durch die rundum geschlossene Kassette optimal vor Witterungseinflüssen geschützt.

Seitliche Führung des Markisentuches durch stabile Führungsschienen aus Aluminium. Ein spezielles Gegenzugsystem mit Gasdruckfedern und hochreißfesten Zugseilen in den Führungsschienen sorgen für eine optimale Tuchspannung. Alle Konstruktionselemente sind wartungsarm und korrosionsgeschützt. Die markilux 893 kann vertikal, horizontal oder schräg angebracht werden.



Führungsschienen mit hochreißfesten Zugseilen für optimierte Tuchspannung



runde Optik der Kassette und patentierte Clipbefestigung der Schienen in der Halterung



eingefahrenes Tuch in der Kassette durch Bürstendichtung vor Verschmutzung geschützt

### Tuchauswahl

Zur Wahl stehen die Uni Tuchdessins der classics Serie aus sunsilk und sunvas snc, sowie sunvas transolair der specials-Serie.


### Maße

Die maximale Breite beträgt 400 cm. Bis zu 500 cm Auszugslänge sind möglich.

### Antrieb

Serienmäßig ist die markilux 893 mit einem Motorantrieb ausgestattet. Optional ist auch ein Funkmotor mit Funkfernbedienung möglich.

Sonderausstattungen, Gestellfarben und technische Details ab Seite 44.





**markilux** Wintergarten-Markisen



Sonnenlicht zu jeder Jahreszeit ist eine der schönsten Eigenschaften, die besondere Räume zu Lieblingsplätzen machen.

Der klassische Wintergarten, die verglaste Veranda, Loggia oder Pergola: markilux Wintergarten-Markisen schaffen die Lichtführung, die den Winter von der heiteren und den Sommer von der angenehmen Seite präsentiert.

Egal, ob innen oder außen angebracht, ob kleine oder große Glasflächen, ob klassische oder abgewalmte Dächer – auch bei Wintergärten zeigt sich die große Vielfalt der sprichwörtlichen markilux Qualität.



**markilux**



**markilux** 780/880

**Windstabil bis  
Windwiderstandsklasse 3  
durch Variogurt-Gegenzugsystem  
(entspricht Windstärke 6)**

## markilux 780 - 880 // Verblüffend kleine, starke Wintergarten-Markisen. Außen und innen für kleine Glasflächen

### Design und Technik

Sie ist da, wenn sie gebraucht wird und verschwindet ganz dezent in ihrer Kassette, wenn Sie die Sonne pur genießen wollen. Rund oder eckig – Sie haben die Wahl. Die kleine, optisch dezente Kassette aus stranggepresstem Aluminium ist pulverbeschichtet, und eingefahren ist das Markisentuch durch die rundum geschlossene Kassette optimal vor Witterungseinflüssen geschützt.

Seitliche Führung des Markisentuches durch stabile Führungsschienen aus Aluminium. Ein spezielles Variogurt-Gegenzugsystem sorgt für eine optimale Tuchspannung bei komplett ausgefahrener Markise. Die markilux 780/880 ist windstabil bis Windwiderstandsklasse 3 (Windstärke 6). Größere Anlagen erhalten ein zusätzliches Tuchstützrohr, das den Tuchdurchhang begrenzt. Alle Konstruktionselemente sind wartungsarm und korrosionsgeschützt.

### Tuchauswahl

Zur Wahl stehen alle Tuchdessins der aktuellen markilux collection aus sunvas und sunsilk snc einschließlich der Dessinsreihe visutex. Außerdem sind größenabhängig die Tuchdessins der specials-Serie wie vuscreen Alu, vuscreen FR, perfortex und sunvas transolair möglich.

### Maße

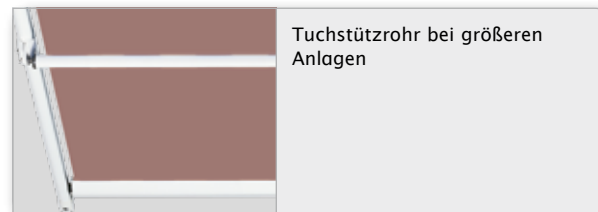
Die maximale Breite beträgt 400 cm bei einem maximalen Ausfall von 250 cm. Bei einem maximalen Ausfall von 400 cm ist eine maximale Breite von 325 cm möglich

### Antrieb

Serienmäßig ist die Markise mit einem Kurbelantrieb ausgestattet. Ein Elektromotor oder ein Funkmotor mit markilux Fernbedienung ist als Sonderzubehör erhältlich.



Seitenansicht, markilux 780



Tuchstützrohr bei größeren Anlagen



Seitenansicht, markilux 880



Eingefahrenes Tuch, geschützt in der Kassette





**markilux** 889/889 zip

## markilux 889/889 zip // Mit der eleganten Unterglas-Markise wird die Terrassenüberdachung perfekt. Optional mit zip-System

### Design und Technik

Der ideale Schattenspender für Ihre Terrassenüberdachung. Mit der markilux 889 machen Sie aus Ihrer überdachten Terrasse ein elegantes, schattiges Plätzchen zum Wohlfühlen.

Die markilux 889 wurde speziell auch für große Glasflächen entwickelt, ist leicht zu bedienen und verschwindet schnell und dezent in ihrer Kassette, wenn Sie die Sonne lieber pur genießen möchten. Die 85 mm starke Tuchwelle sorgt auch bei großen Flächen für eine hohe Stabilität und ein optimales Wickelverhalten des Markisentuches.

Die formschöne runde Kassette aus stranggepresstem Aluminium ist pulverbeschichtet, und eingefahren ist das Markisentuch durch die rundum geschlossene Kassette optimal vor Witterungseinflüssen geschützt.

Ein spezielles Gegenzugsystem sorgt für eine optimale Tuchspannung bei komplett ausgefahrener Markise. Alle Konstruktionselemente sind wartungsarm und korrosionsgeschützt.

### markilux 889 zip - optional

Für eine sichere seitliche Tuchführung und eine schöne geschlossene Optik, ganz ohne störenden Spalt zwischen dem Tuch und den Führungsschienen, sorgt das zip-System.

### Tuchauswahl

Zur Wahl stehen alle Tuchdessins der aktuellen markilux collection aus sunvas und sunsilk snc einschließlich der Dessinsreihe visutex. Außerdem sind die Tuchqualitäten der specials-Serie wie vuscreen Alu, vuscreen FR und sunvas-transolair größenabhängig möglich. Ferner sind bei dem Modell markilux 889 auch die speziellen Tuchdessins der perfotex Serie möglich.

### Maße

Die maximale Breite der markilux 889 beträgt 600 cm bei einem Ausfall von 450 cm. Bei einem maximalen Ausfall von 600 cm beträgt die größtmögliche Breite 325 cm.

Die maximale Breite der markilux 889 zip beträgt 600 cm bei einem Ausfall von 400 cm.

### Antrieb

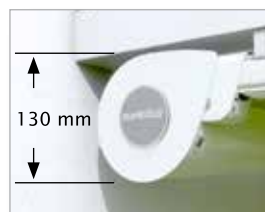
Serienmäßig ist die markilux 889 mit einem Kurbelantrieb ausgestattet. Ein Elektromotor oder ein Funkmotor mit markilux Fernbedienung ist optional erhältlich.

Die markilux 889 zip ist serienmäßig mit einem Elektromotor versehen. Optional ist ein Funkmotor mit markilux Fernbedienung möglich.

Sonderausstattungen, Gestellfarben und technische Details ab Seite 44.



Filigran und dennoch schlanke Führungsschienen Ø 36 mm und stabiles Ausfallprofil Ø 70 mm



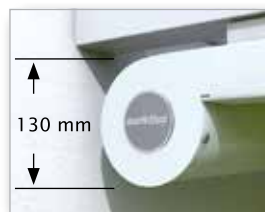
Nur 130 mm hoch: Die elegante und kompakte Kassette der markilux 889.



Geschlossene Optik durch das zip System (optional) – ohne störenden Spalt zwischen Tuch und Führungsschiene.



je nach Größe begrenzen bis zu 2 kaum sichtbare Edelstahl-Spanndrähte den Durchhang des Tuches. Standardausführung ohne zip-System.



Nur 130 mm hoch: Die elegante und kompakte Kassette der markilux 889 zip mit rechteckigen Führungsschienen.



Führungsschienen und Ausfallprofil schließen vorne bündig ab. Nur zip-System



product  
design award

2013



German  
Design Award

NOMINEE 2014

markilux 8800/8800 zip

Windstabil bis  
Windwiderstandsklasse 3  
(entspricht Windstärke 6)


## markilux 8800/8800 zip // **Rund, eckig, funktional – die Wintergartenmarkise in zeitlos modernem Design, optional mit zip System**

### Design und Technik

Das runde Kassettenprofil und die eckigen Führungsschienen sind harmonisch aufeinander abgestimmt und passen sich den Profilen des Wintergartens perfekt an. Das eingefahrene Markisentuch ist durch eine rundum geschlossene Kassette vor Witterungseinflüssen geschützt.

Das abgerundete Ausfallprofil schließt ausgefahren bündig mit den seitlichen Führungsschienen ab und bildet so eine optisch gelungene Ansicht. Durch die besonders stabile Konstruktion der Markise können auch große Flächen bis 36 m<sup>2</sup> (zip-System bis 30 m<sup>2</sup>) mit einer Einzelanlage, mit einem Tuch, sicher beschattet werden.

Zwei unabhängig voneinander wirkende Spezial-Gasdruckfedern sorgen für eine permanent hohe Tuchspannung. Bis zu drei Markisen-Felder können gekoppelt werden.



Das runde Kassettenprofil und die eckigen Führungsschienen sind harmonisch aufeinander abgestimmt.



Ausfallprofil und Führungsschienen schließen im ausgefahrenen Zustand bündig miteinander ab.

### Antrieb


Der Elektromotor ist serienmäßig. Optional ist auch ein Funkmotor mit markilux Fernbedienung erhältlich. Bei mehreren Markisen-Feldern sind mehrere, getrennt steuerbare, Motoren notwendig.

### markilux 8800 zip - optional

Für eine sichere seitliche Tuchführung und eine schöne geschlossene Optik, ganz ohne störenden Spalt zwischen dem Tuch und den Führungsschienen, sorgt das zip-System.

### Tuchauswahl

Zur Wahl stehen alle Tuchdessins der aktuellen markilux collection aus sunvas und sunsilk snc einschließlich der Dessinsreihe visutex. Besonders empfehlenswert für Markisen ohne zip-System: perfortex, das innovative Hightech-Polyestergewebe in spezieller Webtechnik mit Aluminiumbeschichtung, das die Wärme noch besser reflektiert, bevor sie im Wintergarten ankommt. Ferner sind auch die Tuchdessins sunvas transolair der specials-Serie größenabhängig möglich.



markilux 8800 zip (optional) ohne Spalt zwischen Tuch und Führungsschiene.

### Maße

Die maximale Breite einer Einzelanlage beträgt 700 cm bei einem maximalen Ausfall von 450 cm. Bei einem maximalen Ausfall von 700 cm ist eine maximale Breite von 500 cm möglich. Bei der markilux 8800 zip beträgt die maximale Breite einer Einzelanlage 600 cm bei einem maximalen Ausfall von 450 cm. Bei einem maximalen Ausfall von 600 cm ist eine maximale Breite von 500 cm möglich.

### Besonderheiten:

Durch das Eigengewicht des Tuches ist ein Durchhang möglich, der sich in nassem Zustand erhöht. Deshalb gehört zu größeren Anlagen ein Tuchstützrohr. Bei flacher Neigung der Markise empfehlen wir ebenfalls ein Tuchstützrohr.

Sonderausstattungen, Gestellfarben und technische Details ab Seite 44.



Seitenansichten in den Standard Gestellfarben



**markilux 8850**

**Windstabil bis  
Windwiderstandsklasse 2  
(entspricht Windstärke 5)**



## markilux 8850 // Rund, eckig, variabel – die Wintergartenmarkise mit eingerückten Führungsschienen für abgewalmte Dächer

### Design und Technik

Wenn Ihr Wintergarten keine klassische Form hat – mit den eingerückten Führungsschienen beschattet die markilux 8850 auch abgewalmte Dächer.

Grundsätzlich bietet die markilux 8850 die gleichen Vorteile wie die markilux 8800. Die bis zu 100 cm eingerückten Führungsschienen erleichtern zusätzlich die schnelle, problemlose Montage bei abgewalmten Dächern und bieten dadurch noch mehr Sonnenschutz.

Das runde Kassettenprofil und die eckigen Führungsschienen sind harmonisch aufeinander abgestimmt und passen sich den Profilen eines Wintergartens perfekt an.

### Tuchauswahl

Zur Wahl stehen alle Tuchdessins der aktuellen markilux collection aus sunvas und sunsilk snc einschließlich der Dessinserie visutex. Besonders empfehlenswert: perfortex, das innovative Hightech-Polyestergewebe in spezieller Webtechnik mit Aluminiumbeschichtung, das die Wärme noch besser reflektiert, bevor sie im Wintergarten ankommt.

### Maße

Die maximale Breite beträgt 650 cm bei einem maximalen Ausfall von 400 cm. Bei einer Breite von 500 cm ist ein maximaler Ausfall von 500 cm möglich.

### Antrieb

Der Elektromotor ist serienmäßig. Optional ist auch ein Funkmotor mit markilux Fernbedienung erhältlich.



Das abgerundete Ausfallprofil bildet ausgefahren eine optische Einheit mit den Führungsschienen



Seitenansicht mit eingerückten Führungsschienen.



Seitenansichten in den Standard Gestellfarben

Sonderausstattungen, Gestellfarben und technische Details ab Seite 44.



**markilux** Baldachin

## markilux Baldachin // Funktionelle Leichtigkeit und wohnliche Atmosphäre als Innenbeschattung.

### Design und Technik:

Ausschließlich innen angebracht schaffen Sie so eine ganz besondere Atmosphäre. Der Baldachin sorgt für angenehmen Schatten im Sommer und hält die Wärme im Winter.

Praktische Spannseile (s. Tabelle) sorgen nicht nur für eine sichere Befestigung, sondern geben dem markilux Baldachin auch seinen unverwechselbaren Look.

### Tuchauswahl

Spezielle Baldachinstoffe sind lichtecht und antistatisch, luftdurchlässig, bis 40° waschbar, formstabil und vor allem permanent schwer entflammbar nach DIN 4102 B 1.

### Maße

Der markilux Baldachin kann bis zu 23 qm beschatten. Die maximale Breite beträgt 500 cm bei einer maximalen Ausladung von 470 cm. Die maximale Ausladung beträgt 610 cm bei einer maximalen Breite von 350 cm.

### Antrieb

Wahlweise ist der markilux Baldachin mit Handschnurzug oder Motor (gegen Aufpreis) lieferbar. Ab 400 cm Breite ist nur noch ein Elektroantrieb möglich. Die einwandfreie Funktion bei Handschnurzug ist bis zu einem Neigungswinkel von 20° gewährleistet, bei Motorantrieb nur bei 0°.

Sonderausstattungen, Gestellfarben und technische Details ab Seite 44.

### markilux Baldachin Spannseile:

Breite cm	Antrieb durch Handschnurzug oder Motor							Antrieb nur durch Motor	
	100*	150	200	250	300	350	400	450	500
Spannseile	2	3	3	4	4	5	5	6	6


\* Statt mit Handschnurzug auch mit Bedienungsstab lieferbar.

### markilux Baldachin eingezogen:

Ausladung	Pakettiefe
bis 234 cm	ca. 18 cm
bis 422 cm	ca. 26 cm
bis 610 cm	ca. 38 cm

Selbstverständlich sind auch alle Zwischenmaße in der Breite und der Ausladung möglich.





**markilux** Zubehör und Sonderausstattung

## Eine markilux kann mehr, viel mehr // Entdecken Sie Ihre Traumausstattung. Sie haben die Wahl:



### Sonnen- und Windwächter / Sunis Sonnensensor

Die intelligente Wetterautomatik: Sie lehnen sich zurück – Ihre markilux reagiert auf jeden Wetterumschwung. Die Sensorautomatik des Sonnen- und Windwächters sorgt dafür, dass Ihre markilux bei Sonne automatisch ausgefahren und bei

stärkerem Wind automatisch wieder eingefahren wird. Der Sunis Sonnensensor gibt Markisen mit Funkmotor Aus- und Einfahrbefehle, ganz ohne Verkabelung mit dem Stromnetz.

Seine Spannungsversorgung wird durch eingebaute Solarzellen sichergestellt. Eine praktische Hilfe, um Innenräume vor Aufheizung zu schützen.



### Funk-Motor mit Funk-Fernbedienung


Mit einem komfortablen Funkmotor reagiert Ihre markilux auf Knopfdruck. Die ideale Ergänzung

dazu ist eine markilux Funk-Fernbedienung mit dem formschönen und praktischen markilux Handsender.



### Geklebte Tücher

Eine hoch verdichtete Flächenklebung der Tuchbahnen im Ultraschallklebverfahren sorgt für ein besseres Erscheinungsbild gegenüber herkömmlichen Nähten (Perfotex und Baldachinstoffe werden aus technischen Gründen genäht).



### Über 250 farbenfrohe und lebendige Tuchdessins

sunsilk oder sunvas – egal, wofür Sie sich entscheiden: Sie haben die Wahl. Die gesamte markilux collection hält Ihr markilux-Fachpartner für Sie bereit.



### Sicherheit

Damit Sie Ihren Lieblingsschattenplatz sorglos genießen können, sind markilux Markisen nach der europäischen Norm DIN EN 13561 bis Windstärke 5 (modell- und größenabhängig Windwiderstandsklasse 3, entspricht Windstärke 6) geprüft. Durch die CE-Kennzeichnung wird die Sicherheit und Güte bestätigt.

### Noch mehr markilux?

Hier gibt es noch mehr: In der Broschüre Terrassen- und Balkonmarkisen finden Sie viele gute Ideen, wie Sie sich zusätzliche schattige Lieblingsplätze schaffen können. Fragen Sie Ihren markilux Fachpartner oder bestellen Sie Ihr Gratisexemplar im Internet unter:

[www.markilux.com](http://www.markilux.com)

Kleine Unregelmäßigkeiten wie Knotenstellen, Fadenverdickungen und -verdünnungen, einzelner Fadenbruch und Welligkeiten vor allem an den Säumen und Mittelnähten sind im Herstellungsverfahren begründet und nicht immer zu vermeiden. Sie beeinträchtigen die Qualität Ihrer markilux in keinsten Weise!

## markilux Fenstermarkisen // Gestellfarben, Sonderausstattungen und Maße

Sonderfarben, einschl. der markilux Loungefarben, sind bei allen Modellen optional gegen Aufpreis möglich.

	Vertikal-Kassettenmarkisen								Fallarm-Kassettenmarkisen	Markisoletten		Dreieck-markise
	710 / 810	720 / 820	725 / 825	750 / 850	760 / 860	869 / 869 zip	620 zip	660 zip	730 / 830	740 / 840	745 / 845	893
Standard-Gestellfarben <sup>1</sup>												
Weiß – RAL 9016	●	●	●	●	●	●	●	●	●	●	●	●
Weiß-Aluminium – RAL 9006	●	●	●	●	●	●	●	●	●	●	●	●
Graubraun ähnlich RAL 8019	●	●	●	●	●	●	●	●	●	●	●	●

Maße														
maximale Breite	500 cm	300 cm	300 cm	500 cm	400 cm	325 cm	600 cm 600 cm (zip)	400 cm 550 cm (zip)	300 cm	300 cm	700 cm	300 cm	300 cm	400 cm
max. Anlagenhöhe	350 cm	350 cm	350 cm	350 cm	250 cm	400 cm	350 cm 350 cm (zip)	600 cm 400 cm (zip)	300 cm	300 cm	untersch. Armlängen möglich	300 cm	300 cm	500 cm
Koppelanlagen	□	□	□	□	—	—	—	—	—	—	□	□	□	—

optionale Sonderausstattungen:														
Motor	○	○	○	○	○	○	○	●	●	●	○	○	○	●
Funkmotor mit Fernbedienung	○	○	○	○	○	○	○	○	○	○	○	○	○	○
Innenbedienung	○	○	—	○	—	—	—	—	—	—	○	○	—	—
Handkurbel	●	●	●	●	●	●	—	—	—	—	●	●	●	—
Sonnen- und Windwächter*	○	○	○	○	○	○	○	○	○	○	○	○	○	○

Mechanik														
Gasdruckfeder	—	—	—	—	—	—	—	—	—	—	●	●	●	●

Montage														
Wand	□	□	□	□	□	□	□	□	□	□	□	□	□	□
Decke	□	—	—	□	—	—	—	—	—	□	—	—	—	—
Nische	□	□	□	□	□	□	□	□	□	□	□	□	□	□
Abstandhalter	—	—	□	—	□	□	—	—	□	—	—	□	□	□

Führung														
Seilführung	●	—	—	—	—	—	—	—	—	—	—	—	—	—
Edelstahlstangenführung	—	—	—	●	—	—	—	—	—	—	—	—	—	—
Schienenführung	—	●	●	—	●	●	●	●	●	—	●	●	●	●

Technische Besonderheiten						Gegenzug vormontiert	Gegenzug vormontiert	Insektenschutz (optional)	Insektenschutz (optional)	Standrohre gg. Aufpreis	Hochschlag-sicherung	Hochschlag-sicherung	Gegenzug vormontiert

● Serienausstattung / ○ optional gegen Aufpreis erhöhtlich / □ möglich / — nicht möglich / \* nur bei Modellen mit Motorantrieb erhältlich / 1 Farben ähnlich RAL - Farbabweichungen zu den Abbildungen und in der Ausführung vorbehalten.

## markilux Wintergartenmarkisen // Gestellfarben, Sonderausstattungen und Maße

markilux 780 / 880		markilux 889 / markilux 889 zip		markilux 8800 / markilux 8800 zip		markilux 8850		markilux Baldachin		
										<p>Sonderfarben, einschl. der markilux Loungefarben, sind bei allen Modellen (außer Baldachin) optional gegen Aufpreis möglich.</p>
Standard-Gestellfarben <sup>1</sup>										
●		●		●		●		●		Weiß - RAL 9016
○		○		○		○		○		Weiß-Aluminium - RAL 9006
○		○		●		●		—		Anthrazit-metallic - 5204 - Lounge
●		●		●		●		●		Graubraun - ähnlich RAL 8019
Maße										
400 cm	325 cm	600 cm 600 cm (zip)	325 cm 400 cm (zip)	700 cm 600 cm (zip)	500 cm 500 cm (zip)	650 cm	500 cm	500 cm	350 cm	maximale Breite
250 cm	400 cm	450 cm 400 cm (zip)	600 cm 600 cm (zip)	450 cm 450 cm (zip)	700 cm 600 cm (zip)	400 cm	500 cm	470 cm	610 cm	maximaler Ausfall
—		—		□		—		—		Koppelanlagen
optionale Sonderausstattungen										
○		○		●		●		○		Motor
○		○		○		○		—		Funkmotor mit Fernbedienung
●		●		—		—		Handschnurzug oder Bedienstab (größenabhängig)		Handkurbel
○		○		○		—		—		Sonnen- und Windwächter*
Montage										
●		—		●		●		—		über Glas
●		●		—		—		nur Innenmontage		unter Glas
Führung										
●		●		●		●		—		Schielenführung mit Gegenzug
—		—		—		—		●		Edelstahldraht
—		—		—		●		—		ingerückte Führungsschienen

● Serienausstattung / ○ optional gegen Aufpreis erhältlich / □ möglich / — nicht möglich / \* nur bei Modellen mit Motorantrieb erhältlich / <sup>1</sup> Farben ähnlich RAL - Farbabweichungen zu den Abbildungen und in der Ausführung vorbehalten.

